

MNSpro Cloud

App-Installation für iOS-Geräte von Apple

Anke Vietor



Leider ist die App MNSpro Cloud derzeit nicht im App-Store zu finden.
Die App kann aber über den Browser (Safari) des Apple-Gerätes
installiert werden.
Hierzu bitte die folgenden Schritte durchführen.

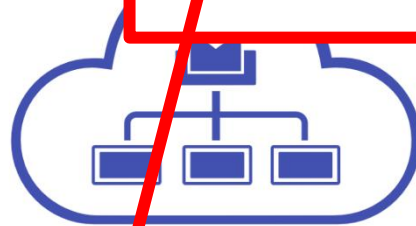


Auf dem Handy oder
Tablet den
Browser „Safari“ öffnen.

08:47

In die Adresszeile
my.mnspro.cloud
eintippen und bestätigen.

Dann den
Button „Bei Microsoft anmelden“
anklicken/antippen.



MNSpro Cloud

Um MNSpro Cloud nutzen zu können, melden
Sie sich bitte zunächst mit Ihrem Microsoft-
Konto an.



Bei Microsoft anmelden

© 2025 by AixConcept GmbH

Impressum

AA



my.mnspro.cloud



08:49

LTE 46



max.mustermann@b-l-g.de

Kennwort eingeben

.....

Ihr Konto wird auf diesem Gerät gespeichert.

[Kennwort vergessen](#)

Anmelden

login.microsoftonline.com


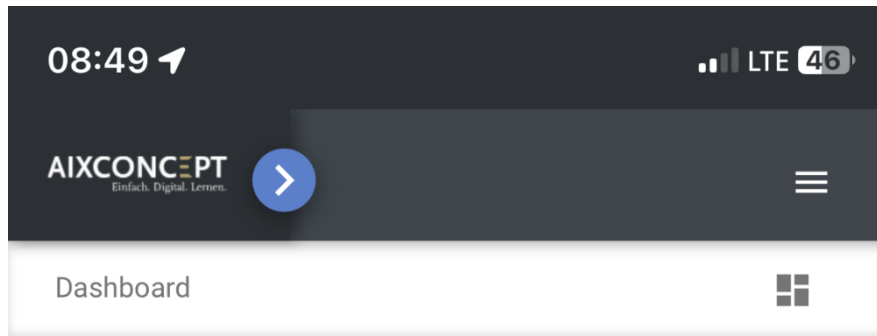
Fertig

Zuerst die schulische E-Mail-Adresse eingeben.

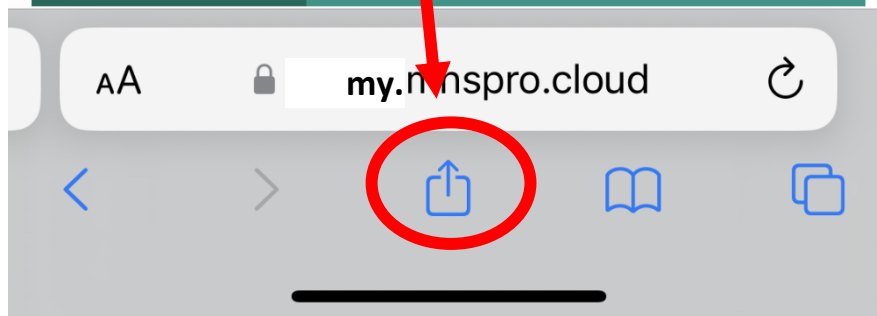
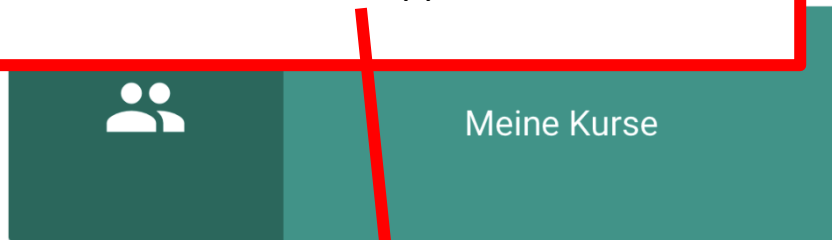
Zum Beispiel: max.mustermann@b-l-g.de

Dann auf den Button „Weiter“ klicken/tippen.

Im nächsten Schritt das achtstellige Passwort eingeben und wieder auf den Button „Anmelden“ klicken/tippen.



Nach erfolgreicher Anmeldung ist das Dashboard sichtbar.
Nun bitte auf dem Handy den Teilen-Button anklicken/antippen.



08:49

LTE 46



Dashboard

| my.mnspro.cloud

Optionen >



Im sich öffnenden Menü die Option „Zum Home-Bildschirm“ auswählen.

Als Favoriten sichern



Zu Schnellnotiz hinzufügen



Auf der Seite suchen



Zum Home-Bildschirm



Markierung



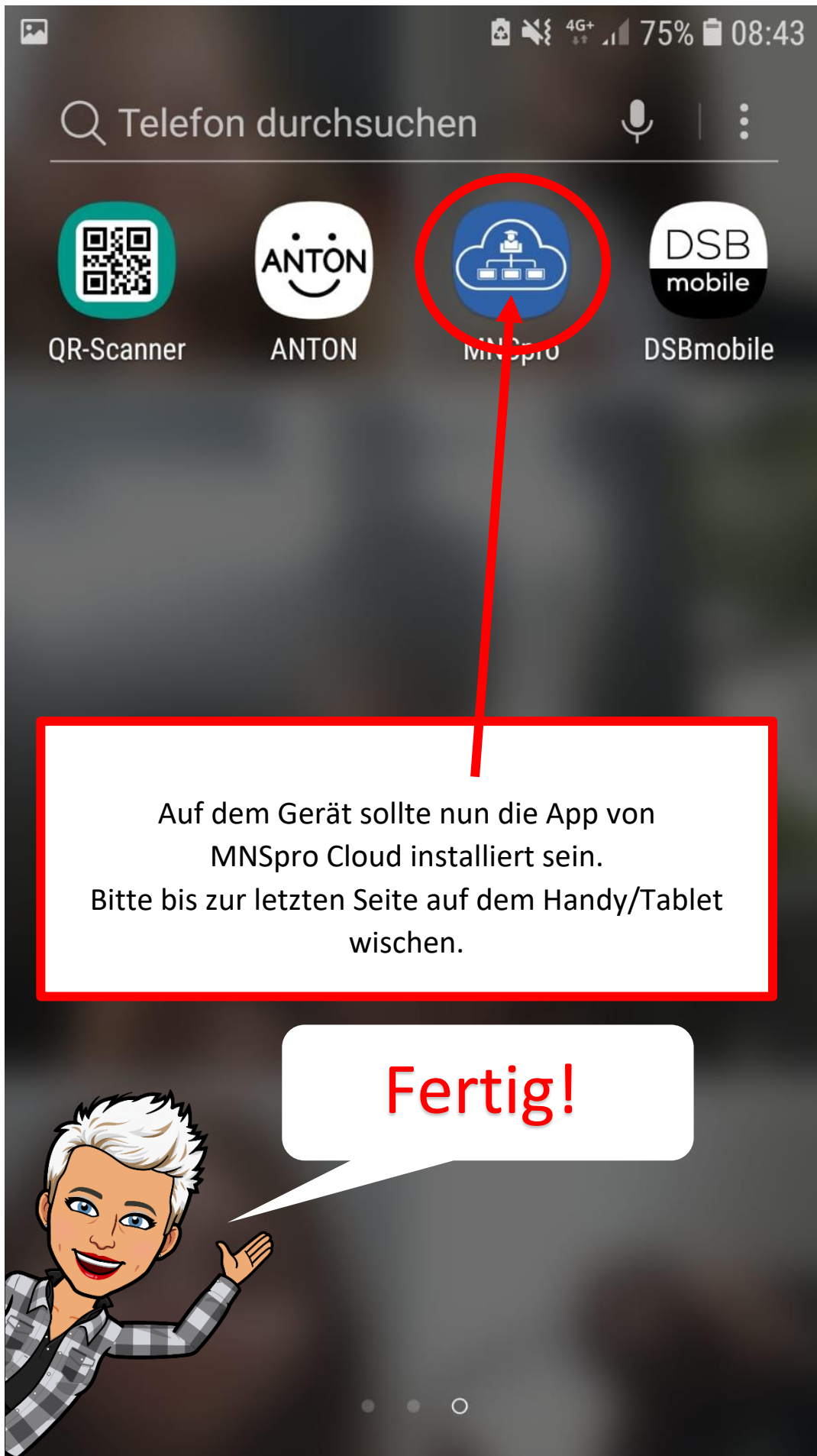
Drucken



Mit Google Lens suchen



[Aktionen bearbeiten ...](#)



Auf dem Gerät sollte nun die App von
MNSpro Cloud installiert sein.
Bitte bis zur letzten Seite auf dem Handy/Tablet
wischen.

Fertig!