

MNSpro Cloud App-Installation für Android-Geräte

Anke Vietor



Leider ist die App MNSpro Cloud derzeit nicht im Google-Playstore zu finden. Die App kann aber über den Browser (Chrome) des Android-Gerätes installiert werden.

Hierzu bitte die folgenden Schritte durchführen.

Google



Google



Chrome



Gmail



Maps



YouTube



Drive




Hangouts



Fotos


Auf dem Handy oder
Tablet den
Browser „Chrome“ öffnen.

+ APPS HINZUFÜGEN



MNSpro Cloud

Um MNSpro Cloud nutzen zu können, melden Sie sich bitte zunächst mit Ihrem Microsoft-Konto an.



Die Seite von MNSpro Cloud öffnet sich.
Bitte den Button „Bei Microsoft anmelden“
anklicken/antippen.



Anmelden

E-Mail-Adresse oder Telefonnummer

Sie können nicht auf Ihr Konto zugreifen?

Weiter

Zuerst die schulische E-Mail-Adresse eingeben.

Zum Beispiel: max.mustermann@b-l-g.de

Dann auf den Button „Weiter“ klicken/tippen.

Im nächsten Schritt das achtstellige Passwort eingeben und wieder auf den Button „Weiter“ klicken/tippen.

The screenshot shows a mobile browser interface. At the top, the address bar displays 'my.mnspro.cloud'. Below it, the header features the 'AIXCONCEPT' logo with the tagline 'Einfach. Digital. Lernen.' and a blue arrow icon. On the right side of the header, a menu icon consisting of three horizontal lines is circled in red. A red arrow points from this icon down to a white text box with a red border. The main content area is a dashboard with three green cards: 'Mails' (96 ungelesen), 'Kalender', and 'Meine Kurse'. The status bar at the top shows 76% battery and 08:41 time.

my.mnspro.cloud

AIXCONCEPT
Einfach. Digital. Lernen.

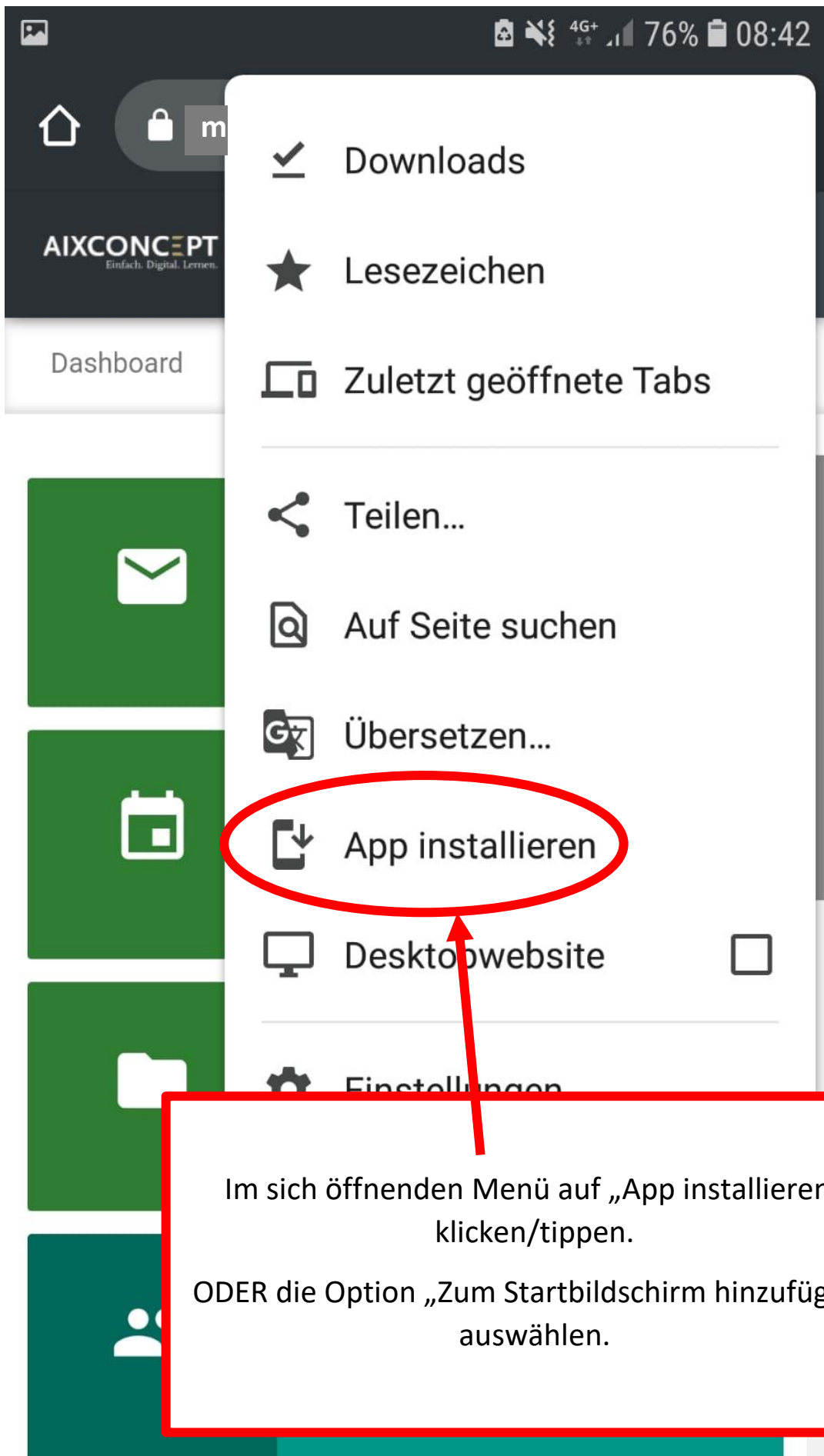
Dashboard

Mails
96
ungelesen

Kalender

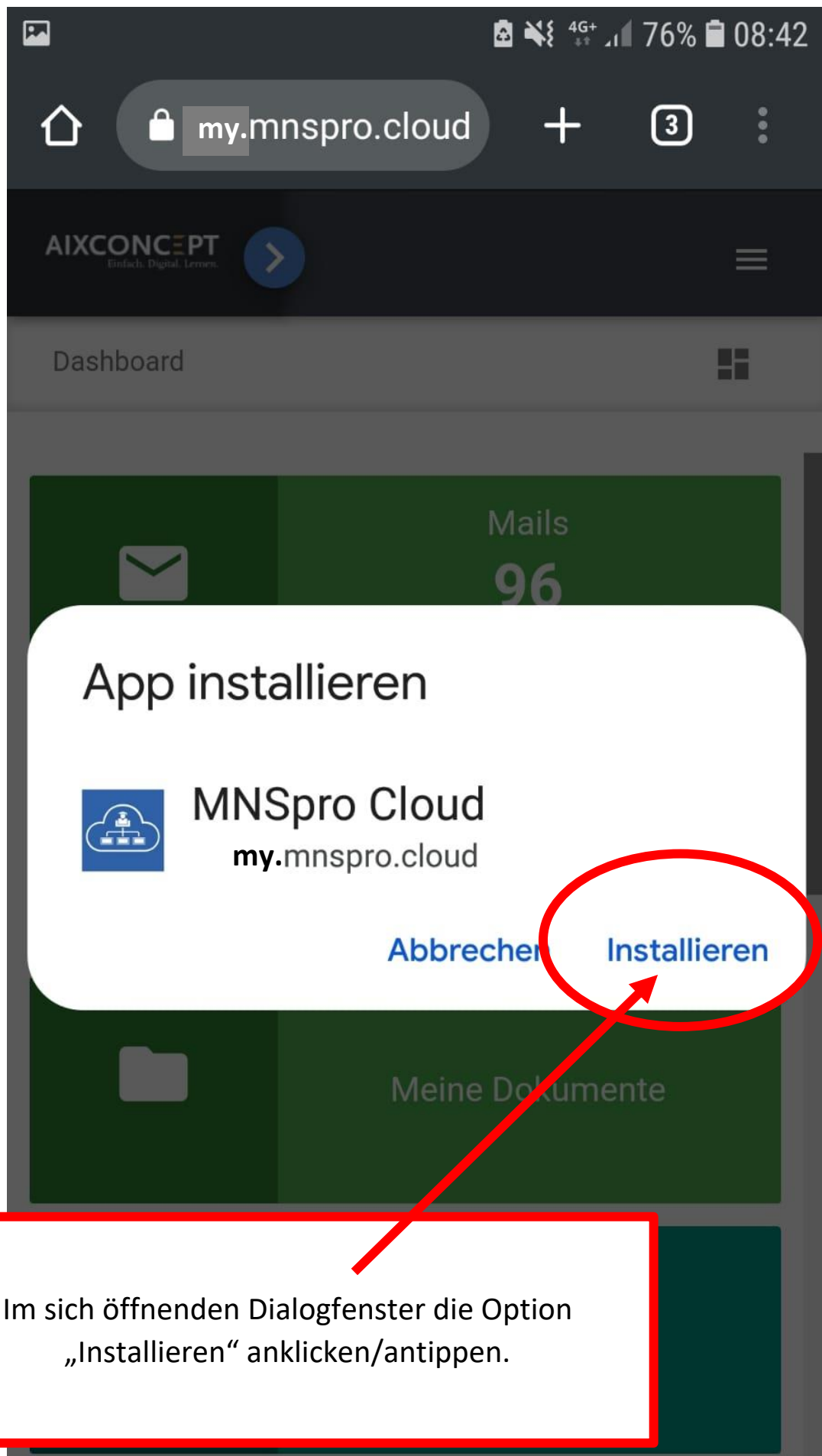
Meine Kurse

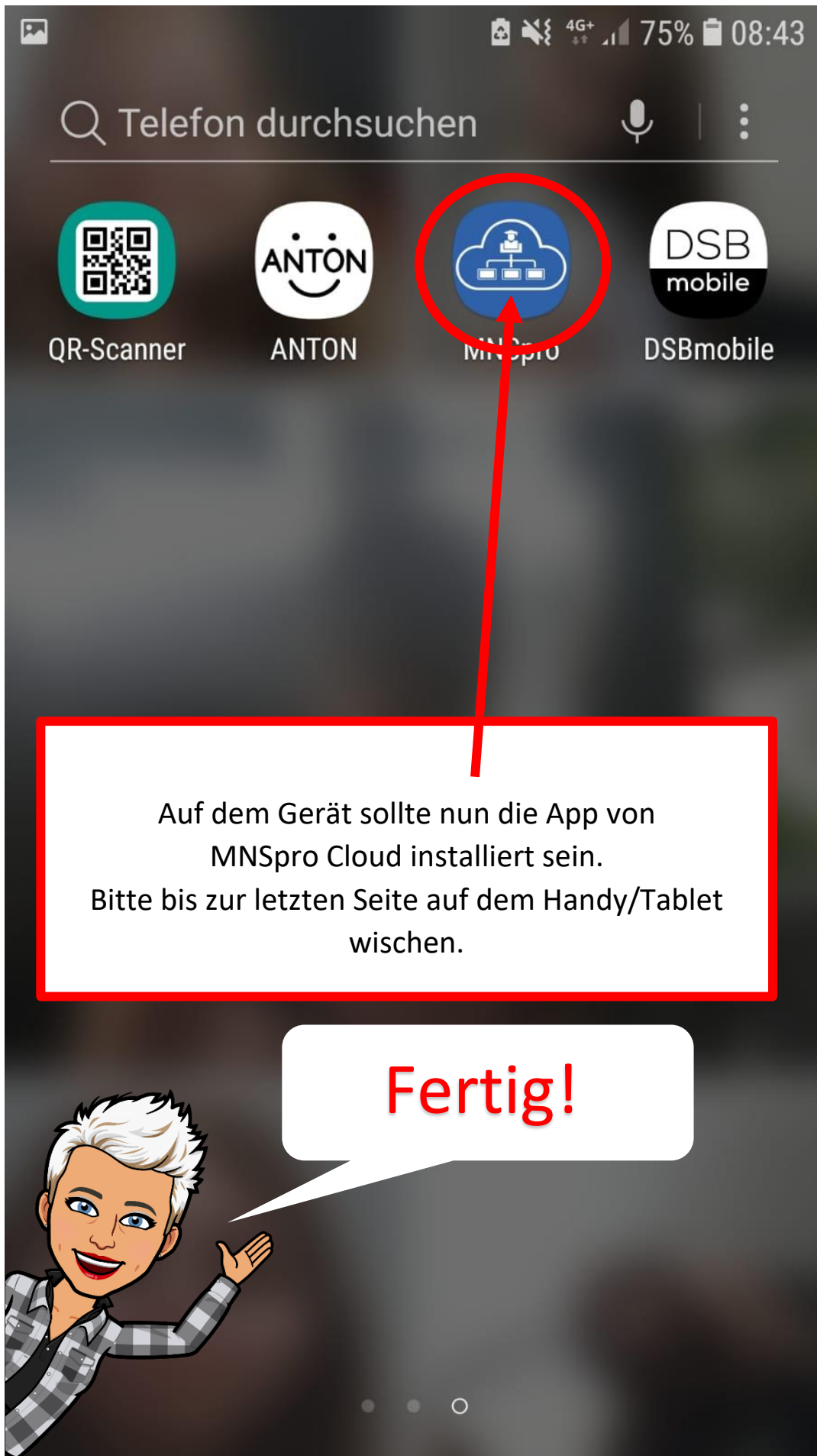
Im Dashboard oben rechts auf die drei horizontalen Balken klicken/tippen.



Im sich öffnenden Menü auf „App installieren“ klicken/tippen.

ODER die Option „Zum Startbildschirm hinzufügen“ auswählen.





Auf dem Gerät sollte nun die App von
MNSpro Cloud installiert sein.
Bitte bis zur letzten Seite auf dem Handy/Tablet
wischen.

Fertig!